

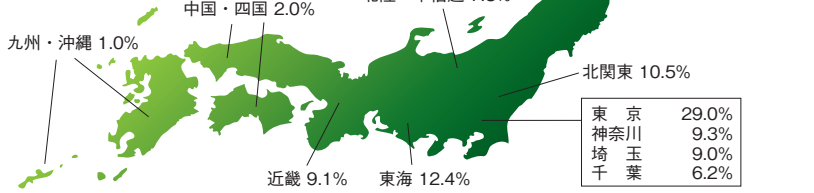
IPF JAPAN 2008 Show Report

来場者分析

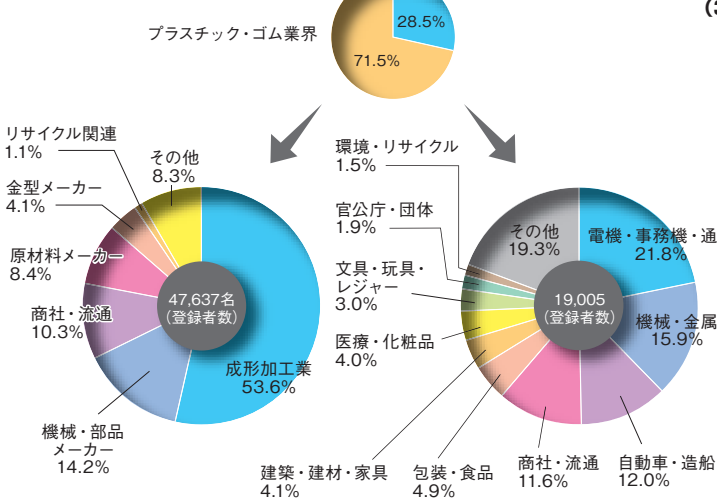
来場登録者数

	国内来場者数	海外来場者数	合計
IPF2008	62,762名	3,880名	66,642名

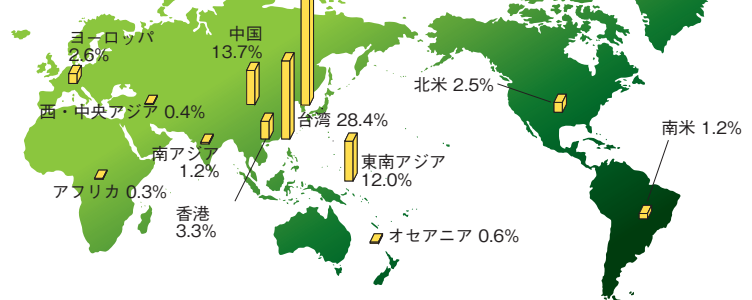
国内登録者地域分類 (62,762名)



業種別登録者分類



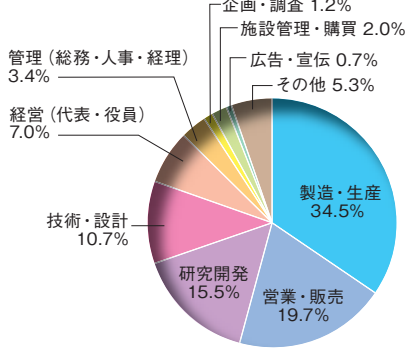
海外登録者地域分類 (3,880名)



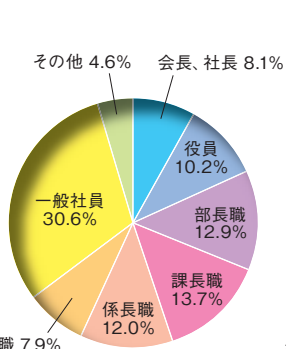
韓国	1,310	フィリピン	38	オーストラリア	6	スリランカ	4	ベルギー	1
台湾	1,100	ドイツ	36	フランス	6	スウェーデン	4	フィジー	1
中国	530	インド	36	ミャンマー	6	オーストラリア	3	フィンランド	1
タイ	215	メキシコ	29	オランダ	5	バングラディッシュ	3	イラン	1
香港	129	ニュージーランド	16	南アフリカ	5	デンマーク	3	ルクセンブルク	1
アメリカ	85	イタリア	15	パキスタン	5	カザフスタン	3	ロシア	1
マレーシア	74	カナダ	13	アラブ首長国連邦	5	ポーランド	3	スロバキア	1
シンガポール	53	ブラジル	10	アルゼンチン	4	サウジアラビア	3	スイス	1
ベトナム	44	スペイン	10	コロンビア	4	トルコ	3	シリア	1
インドネシア	38	イギリス	9	エジプト	4	アルジェリア	1	チュニジア	1

(登録者: 50ヶ国・地域、合計: 3,880名)

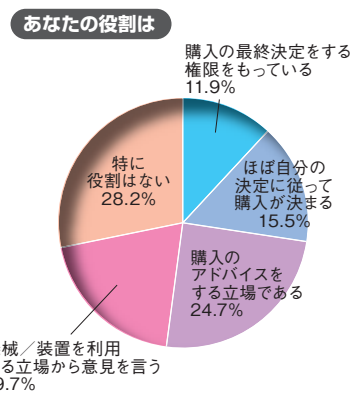
職種



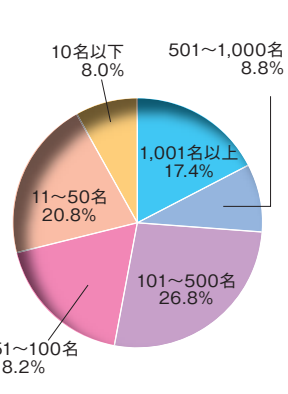
役職



設備/機械の導入に関して



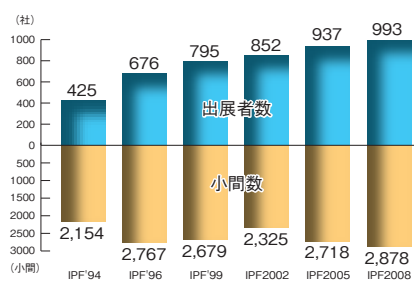
勤務先従業員数



展示規模と展示構成

展示規模

IPFは開催当初より、回を重ねるごとに出品者が増加している。今回の出品者数は993社・団体となり、前回と比較して56社の増加となった。出展小間数についても、2,878小間(前回比160小間増)となり、IPF史上最大規模での開催となった。



国別出展状況

国・地域名	社数	国・地域名	社数
日本	596	香港	6
ドイツ	82	インド	3
アメリカ	62	カナダ	3
台湾	53	スペイン	3
中国	46	タイ	3
イタリア	31	デンマーク	3
韓国	24	イスラエル	2
スイス	18	シンガポール	2
オーストラリア	18	ベトナム	2
フランス	15	スウェーデン	1
イギリス	12	チェコ	1
オランダ	6	マレーシア	1

※社数には共同出展者および製造元メーカーを含む

品目別出展構成

